

CATÁLOGO
2024



SUSPENSIÓN

MAZDA

YOKOMITSU
suspension parts

www.ipscolumbia.com



REFERENCIA	7168021201
AMORTIGUADOR DEL RH GAS	
MAZDA 2 08-11	
OEM: 333494	



REFERENCIA	7168021202
AMORTIGUADOR DEL LH GAS	
MAZDA 2 08-11	
OEM: 333495	



REFERENCIA	7168021303
AMORTIGUADOR TRAS R/L GAS	
MAZDA 2 08-11	
OEM: 5630/553379	



REFERENCIA	7168023001
TIJERA INFERIOR RH C/ROTULA	
MAZDA 2/FIESTA TITANIUM(11-18)	
OEM: D651-34-300	



REFERENCIA	7168023002
TIJERA INFERIOR LH C/ROTULA	
MAZDA 2/FIESTA TITANIUM (11-18)	
OEM: D651-34-350	



REFERENCIA	7168024001
TERMINAL RH	
MAZDA 2 08-	
OEM: D651-32-280	



REFERENCIA	7168024002
TERMINAL LH	
MAZDA 2 08-	
OEM: D651-32-290	




REFERENCIA	7168024203
ROTULA INFERIOR R/L	
MAZDA 2 08-	
OEM:	



REFERENCIA	7168024301
BUJE TIJERA INFERIOR CHICO	
MAZDA 2 08-	
OEM:	



REFERENCIA	7168024302
BUJE TIJERA INFERIOR GRANDE	
MAZDA 2 08-	
OEM:	



REFERENCIA	7168025900
CAJA DIRECCION ELECTROASISTIDA	
MAZDA 2 (SIN AXIAL)/FIESTA 08-14	
OEM: DF95-32-110A	



REFERENCIA	7168027200
RODAMIENTO RUEDA DEL	
MAZDA 2/FD ECOSPORT/FIESTA 08-	
OEM: BAHB311396B/12.39723	


Las marcas mencionadas son propiedad de sus respectivos titulares y solo se muestran con fin informativo.



REFERENCIA 7168027203

RODAMIENTO RUEDA DEL C/ABS

MAZDA 2/FIESTA/ECOSPORT/
OEM: VKBA3530



REFERENCIA 7168027402

BOCIN TRASERO

MAZDA 2 08-
OEM: DL33-26-15X



REFERENCIA 7168031113

AMORTIGUADOR BAUL R/L

MAZDA 3 10-13
OEM: BBM4-56930A

YOKOMITSU



REFERENCIA 7168031201

AMORTIGUADOR DEL RH GAS

MAZDA 3 06-13
OEM: BN9A-34-700A

YOKOMITSU



REFERENCIA 7168031202

AMORTIGUADOR DEL LH GAS

MAZDA 3 06-13
OEM: BR5S-34-900A

YOKOMITSU



REFERENCIA 7168031241

AMORTIGUADOR DEL RH GAS

MAZDA 3 2.0L 13-18
OEM: 338087

YOKOMITSU



REFERENCIA 7168031242

AMORTIGUADOR DEL LH GAS

MAZDA 3 2.0L 13-18
OEM: 338088

YOKOMITSU



REFERENCIA 7168031303

AMORTIGUADOR TRAS R/L GAS

MAZDA 3 00-09
OEM: BR5S-28-910C

YOKOMITSU



REFERENCIA 7168033001

TIJERA INFERIOR RH C/ROTULA

MAZDA 3/5 05-10
OEM: C513-34-300/B32H3430

YOKOMITSU



REFERENCIA 7168033002

TIJERA INFERIOR LH C/ROTULA

MAZDA 3/5 05-10
OEM: C513-34-350/B32H3435

YOKOMITSU



REFERENCIA 7168033011

TIJERA INFERIOR RH C/ROTULA

MAZDA 3 11-14
OEM: BBM2-34-300A

YOKOMITSU



REFERENCIA 7168033012

TIJERA INFERIOR LH C/ROTULA

MAZDA 3 11-14
OEM: BBM2-34-350A

YOKOMITSU



REFERENCIA 7168033013

TIJERA INFERIOR TRASERO RH/LH

MAZDA 3 11-

OEM: BBM2-28-300C

YOKOMITSU



REFERENCIA 7168034001

TERMINAL RH

MAZDA 3 06-

OEM: BP4L-32-280

YOKOMITSU




REFERENCIA 7168034002

TERMINAL LH

MAZDA 3 06-

OEM: BP4L-32-290

YOKOMITSU




REFERENCIA 7168034103

BRAZO AXIAL

MAZDA 3 06-

OEM: BP4L-32-240

YOKOMITSU




REFERENCIA 7168035930

CAJA DIRECCION ELECTROASISTIDA

MAZDA 3 2.0/2.5 - 6 2.5 13-21

OEM: GHT2 -32-110E

YOKOMITSU




REFERENCIA 7168036000

CAJA DIRECCION HIDRAULICA

MAZDA 3 03-09

OEM: CC3032-110E

YOKOMITSU




REFERENCIA 7168036010

CAJA DIRECCION HIDRAULICA

MAZDA 3 10-13

OEM: BBM4-32-110C

YOKOMITSU




REFERENCIA 7168037200

RODAMIENTO RUEDA DEL C/ABS

MAZDA 3/MATSURI MEC 06-

OEM: BP4L-33-047/510010

YOKOMITSU




REFERENCIA 7168037401

BOCIN DEL

MAZDA 3 06-

OEM: BP4L33060A /BP4K3315



REFERENCIA 7168037402

BOCIN TRASERO C/ABS

MAZDA 3 / 3SPORT / 5 04-17

OEM: 3N61-2C299-A/512347



REFERENCIA 7168037503

PUNTA EJE LADO RUEDA 36X22X55.2

MAZDA 3 04-

OEM: MZ-836 (07KD)

YOKOMITSU



REFERENCIA 7168037513

PUNTA EJE LADO RUEDA 28X24X59

MAZDA 3 06-12

OEM: MZ-889 (07KD)



REFERENCIA	7168061201
AMORTIGUADOR DEL RH GAS	
MAZDA 6 02-07	
OEM: GJ6F-34-700E	



REFERENCIA	7168061202
AMORTIGUADOR DEL LH GAS	
MAZDA 6 02-07	
OEM: GJ6F-34-900E	



REFERENCIA	7168061303
AMORTIGUADOR TRAS R/L GAS	
MAZDA 6 02-07	
OEM: GJ6J-28-700E	



REFERENCIA	7168063011
TIJERA INFERIOR RH C/ROTULA	
MAZDA 6 ALL NEW 12- 12-	
OEM: GS1D-34-300L	



REFERENCIA	7168063012
TIJERA INFERIOR LH C/ROTULA	
MAZDA 6 ALL NEW 12- 12-	
OEM: GS1D-34-350L	



REFERENCIA	7168063021
TIJERA INFERIOR RH C/ROTULA	
MAZDA 6 SKYACTIVE/CX-5 14-	
OEM: GHP9-34-300C	



REFERENCIA	7168063022
TIJERA INFERIOR LH C/ROTULA	
MAZDA 6 SKYACTIVE/CX-5 14-	
OEM: GHP9-34-350C	



REFERENCIA	7168063201
PORTAMANGUETA RH	
MAZDA 6 04-	
OEM: GT6A-33-020	



REFERENCIA	7168063202
PORTAMANGUETA LH	
MAZDA 6 04-	
OEM: GT6A-33-030	



REFERENCIA	7168064001
TERMINAL RH	
MAZDA 6 04-	
OEM: GJ6E-32-280	




REFERENCIA	7168064002
TERMINAL LH	
MAZDA 6 04-	
OEM: GJ6E-32-290	



REFERENCIA	7168064103
BRAZO AXIAL	
MAZDA 6 04-	
OEM: GJ6E-32-24X	

Las marcas mencionadas son propiedad de sus respectivos titulares y solo se muestran con fin informativo.




REFERENCIA 7168067401

BOCIN DEL

MAZDA 6 04-

OEM: GR1A-33-060A



REFERENCIA 7168067402

BOCIN TRASERO

MAZDA 6 04-

OEM: G14B-26-15XB



REFERENCIA 7168067503

PUNTA EJE LADO RUEDA 28X32X62

MAZDA 6 04-

OEM: FD-2325A(44T) (07KD)



REFERENCIA 7168117503

PUNTA EJE LADO RUEDA 24X19X52

MAZDA 121/PICANTO 97-

OEM: MZ-012 (07KD)



REFERENCIA 7168117603

PUNTA EJE LADO CAJA 22X21X45 C/

MAZDA 121 97-

OEM: MZ-545 (07KD)



REFERENCIA 7168131203

AMORTIGUADOR DEL R/L GAS

MAZDA 323 83-95

OEM: A2029/30



REFERENCIA 7168131211

AMORTIGUADOR DEL RH GAS

MAZDA 323 NX 88-95

OEM: B097-34-700



REFERENCIA 7168131212

AMORTIGUADOR DEL LH GAS

MAZDA 323 NX 88-95

OEM: B097-34-900



REFERENCIA 7168131303

AMORTIGUADOR TRAS R/L GAS

MAZDA 323 83-89

OEM: A1056/57



REFERENCIA 7168131311

AMORTIGUADOR TRAS RH HIDRAU-

MAZDA 323 NX 88-93

OEM: 632032




REFERENCIA 7168131312

AMORTIGUADOR TRAS LH HIDRAULI-

MAZDA 323 NX 88-93

OEM: 632033



REFERENCIA 7168132913

SOPORTE AMORTIGUADOR DEL RH/

MAZDA 323 86-

OEM: B092-34-390



REFERENCIA 7168132916
SOPORTE AMORTIGUADOR TRAS RH/
MAZDA 323 86-
OEM: B092-28-390A



REFERENCIA 7168133011
TIJERA INFERIOR DEL RH S/ROTULA
MAZDA 323 NX 86-
OEM: B092-34-310A



REFERENCIA 7168133012
TIJERA INFERIOR DEL LH S/ROTULA
MAZDA 323 NX 86-
OEM: B092-34-360A



REFERENCIA 7168133021
TIJERA INFERIOR TRASERO RH S/
MAZDA 323 86-95
OEM: B092-28-500B



REFERENCIA 7168133022
TIJERA INFERIOR TRASERO LH S/
MAZDA 323 86-95
OEM: B092-28-550B




REFERENCIA 7168133201
PORTAMANGUETA RH
MAZDA 323 86-04
OEM: BG34-33-020



REFERENCIA 7168133202
PORTAMANGUETA LH
MAZDA 323 86-04
OEM: BG34-33-030




REFERENCIA 7168134003
TERMINAL R/L
MAZDA 323/PRIDE/FESTIVA/SPRINT/
OEM: 8AB1-32-280



REFERENCIA 7168134103
BRAZO AXIAL
MAZDA 323 86-
OEM: BF67-32-240



REFERENCIA 7168134200
ROTULA INFERIOR
MAZDA 323/SEPHIA/SPORTAGE 83-
OEM: B001-34-550



REFERENCIA 7168135900
CAJA DIRECCION MECANICA C/
MAZDA 323 86-97
OEM: BF67-32-110A



REFERENCIA 7168136201
EJE TRANSMISION RH
MAZDA 323 83-
OEM: 7674



REFERENCIA 7168136202

EJE HOMOCINETICO LH

MAZDA 323 83-

OEM:




REFERENCIA 7168137200

RODAMIENTO RUEDA DEL

MAZDA 323/RIO/FESTIVA/PRIDE 83

OEM:



REFERENCIA 7168137401

BOCIN DEL

MAZDA 323 86-

OEM: B001-33-061



REFERENCIA 7168137503

PUNTA EJE LADO RUEDA 24X22X52

MAZDA 323 83-

OEM: MZ-001 (07KD)



REFERENCIA 7168137513

PUNTA EJE LADO RUEDA 24X21X52

MAZDA 323 ECUADOR/KIA RIO 93-

OEM: MZ-004 (07KD)



REFERENCIA 7168137523

PUNTA EJE LADO RUEDA 26X22X56

MAZDA 323 1.6/ALLEGRO 1.3 1.6/

OEM: MZ-008 (07KD)



REFERENCIA 7168137533

PUNTA EJE LADO RUEDA 24X30X52

MAZDA 323 TIPO SPACER 83-

OEM: MZ-841 (07KD)



REFERENCIA 7168137543

PUNTA EJE LADO RUEDA 26X28X56

MAZDA 323/ALLEGRO 01-

OEM: MZ-036



REFERENCIA 7168137603

PUNTA EJE LADO CAJA 24X22X35 C/

MAZDA 323 83-

OEM: MZ-501 R/L (07KD)



REFERENCIA 7168137613

PUNTA EJE LADO CAJA 24X21X35 C/

MAZDA 323 ECUADOR 93-

OEM: MZ-502 (07KD)



REFERENCIA 7168137703

TRICETA EJE

MAZDA 323 83-

OEM: MZ-7501-10




REFERENCIA 7168137713

TRICETA EJE 29TX33MM

MAZDA 323

OEM: KD-S-216



REFERENCIA 716813723

TRICETA EJE 28TX32MM

MAZDA 323

OEM: KD-S-217



REFERENCIA 7168141201

AMORTIGUADOR DEL RH GAS

MAZDA ALLEGRO/FD LASER 02-08

OEM: B25D-34-700A



REFERENCIA 7168141202

AMORTIGUADOR DEL LH GAS

MAZDA ALLEGRO/FD LASER 02-08

OEM: B25D-34-900A



REFERENCIA 7168141211

AMORTIGUADOR DEL RH HIDRAULI-

MAZDA ALLEGRO 94-98

OEM:



REFERENCIA 7168141212

AMORTIGUADOR DEL LH HIDRAULI-

MAZDA ALLEGRO 94-98

OEM:



REFERENCIA 7168141301

AMORTIGUADOR TRAS RH GAS

MAZDA ALLEGRO 02-08

OEM: B2YD-28-700D



REFERENCIA 7168141302

AMORTIGUADOR TRAS LH GAS

MAZDA ALLEGRO 02-08

OEM: B2YD-28-900D



REFERENCIA 7168141311

AMORTIGUADOR TRAS RH HIDRAU-

MAZDA ALLEGRO 96-99

OEM:



REFERENCIA 7168141312

AMORTIGUADOR TRAS LH HIDRAULI-

MAZDA ALLEGRO 96-99

OEM:




REFERENCIA 7168142913

SOPORTE AMORTIGUADOR DEL RH/

MAZDA ALLEGRO 95-99

OEM: B01C-34-380



REFERENCIA 7168142923

SOPORTE AMORTIGUADOR DEL RH/

MAZDA ALLEGRO 01-

OEM: B25D-34-380



REFERENCIA 7168142924

SOPORTE AMORTIGUADOR TRAS RH

MAZDA ALLEGRO 01-

OEM: B25D-28-380



REFERENCIA 7168142925
SOPORTE AMORTIGUADOR TRAS LH
MAZDA ALLEGRO 01-
OEM: B25D-28-390




REFERENCIA 7168143021
TIJERA INFERIOR RH C/ROTULA
MAZDA ALLEGRO 01-
OEM: B25D-34-300D



REFERENCIA 7168143022
TIJERA INFERIOR LH C/ROTULA
MAZDA ALLEGRO 01-
OEM: B25D-34-350D



REFERENCIA 7168144003
TERMINAL R/L
MAZDA ALLEGRO 1.3/121/RIO/
OEM: 8AB2-32-280



REFERENCIA 7168144103
BRAZO AXIAL ROSCA FINA
MAZDA ALLEGRO 95-
OEM: E016-32-250/24X



REFERENCIA 7168144112
BRAZO AXIAL LH
MAZDA ALLEGRO/FD LASER 1.6 99-
OEM: B25D-32-250




REFERENCIA 7168144200
ROTULA INFERIOR
MAZDA ALLEGRO 1.3 1.6/SEPHIA II/
OEM: B01A-34-550A



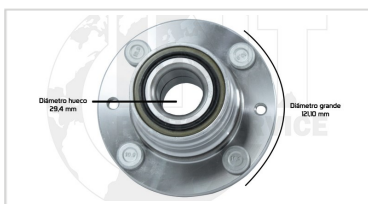
REFERENCIA 7168147200
RODAMIENTO RUEDA DEL
MAZDA ALLEGRO
OEM: DAC4074W-12CS47



REFERENCIA 7168147210
RODAMIENTO RUEDA DEL
MAZDA ALLEGRO
OEM:



REFERENCIA 7168147401
BOCIN DEL
MAZDA ALLEGRO/KIA SEPHIA 97-
OEM: B01A-33-060A



REFERENCIA 7168147402
BOCIN TRASERO
MAZDA ALLEGRO 1.3 97-
OEM: B455-26-15XA



REFERENCIA 7168147503
PUNTA EJE LADO RUEDA 26X21X56
MAZDA ALLEGRO 1.3/FD LASER 1.3
OEM: MZ-009 (07JK)



Las marcas mencionadas son propiedad de sus respectivos titulares y solo se muestran con fin informativo.



REFERENCIA 7168147513

PUNTA EJE LADO RUEDA 26X30X56

MAZDA ALLEGRO 1.8

OEM: MZ-010 (07KD)



REFERENCIA 7168147523

PUNTA EJE LADO RUEDA 28X30X56

MAZDA ALLEGRO 1.8

OEM: MZ-2332 (07KD)



REFERENCIA 7168147533

PUNTA EJE LADO RUEDA 26X30X56

MAZDA ALLEGRO AT

OEM: MZ-018 (07KD)



REFERENCIA 7168161201

AMORTIGUADOR DEL RH GAS

MAZDA 626 ASAHI 88-92

OEM: A3031



REFERENCIA 7168161202

AMORTIGUADOR DEL LH GAS

MAZDA 626 ASAHI 88-92

OEM: A3032



REFERENCIA 7168161211

AMORTIGUADOR DEL RH GAS

MAZDA 626 MATSURI 93-97

OEM: GA7V-34-700A



REFERENCIA 7168161212

AMORTIGUADOR DEL LH GAS

MAZDA 626 MATSURI 93-97

OEM: GA7V-34-900A



REFERENCIA 7168161241

AMORTIGUADOR DEL RH GAS

MAZDA 626 MILENIO 98-05

OEM: 334197



REFERENCIA 7168161242

AMORTIGUADOR DEL LH GAS

MAZDA 626 MILENIO 98-05

OEM: 334198



REFERENCIA 7168161303

AMORTIGUADOR TRAS R/L GAS

MAZDA 626 ASAHI 88-92

OEM: A3066



REFERENCIA 7168161313

AMORTIGUADOR TRAS R/L GAS

MAZDA 626 MATSURI 93-97

OEM: GB1V-28-700B



REFERENCIA 7168161341

AMORTIGUADOR TRAS RH GAS

MAZDA 626 MILENIO 98-05

OEM: 334201



Las marcas mencionadas son propiedad de sus respectivos titulares y solo se muestran con fin informativo.



REFERENCIA 7168161342

AMORTIGUADOR TRAS LH GAS

MAZDA 626 MILENIO 98-05

OEM: 334202

YOKOMITSU



REFERENCIA 7168162913

SOPORTE AMORTIGUADOR DEL RH/

MAZDA 626 ASAHI 88-92

OEM: G211-34-380A



REFERENCIA 7168162916

SOPORTE AMORTIGUADOR TRAS RH/

MAZDA 626 ASAHI 88-92

OEM: GJ21-28-380A



REFERENCIA 7168163021

TIJERA INFERIOR RH C/ROTULA

MAZDA 626 ASAHI 88-92

OEM: GJ22-34-300B

YOKOMITSU



REFERENCIA 7168163022

TIJERA INFERIOR LH C/ROTULA

MAZDA 626 ASAHI 88-92

OEM: GJ22-34-350A

YOKOMITSU



REFERENCIA 7168163031

TIJERA INFERIOR RH C/ROTULA

MAZDA 626 MATSURI 92-97

OEM: GA2A-34-350

YOKOMITSU



REFERENCIA 7168163032

TIJERA INFERIOR LH C/ROTULA

MAZDA 626 MATSURI 92-97

OEM: GA2A-34-300

YOKOMITSU



REFERENCIA 7168163041

TIJERA INFERIOR RH C/ROTULA

MAZDA 626 MILENIO 98-02

OEM: GE4T-34-300C

YOKOMITSU



REFERENCIA 7168163042

TIJERA INFERIOR LH C/ROTULA

MAZDA 626 MILENIO 98-02

OEM: GE4T-34-350C

YOKOMITSU



REFERENCIA 7168164003

TERMINAL R/L EXTERIOR

MAZDA 626 ASAHI 88-92

OEM: 8AH1-32-280

YOKOMITSU




REFERENCIA 7168164004

TERMINAL R/L CORTO

MAZDA 626 ASAHI 88-92

OEM: GA2A-32-280A

YOKOMITSU



REFERENCIA 7168164023


TERMINAL R/L EXTERIOR

MAZDA 626 MATSURI 92-97

OEM: BAG4-32-280

YOKOMITSU

Las marcas mencionadas son propiedad de sus respectivos titulares y solo se muestran con fin informativo.



REFERENCIA 7168164103

BRAZO AXIAL MECANICO

MAZDA 626 ASAHI 88-92

OEM: GJ21-32-240

YOKOMITSU



REFERENCIA 7168164200

ROTULA INFERIOR

MAZDA 626 ASAHI/MATSURI/

OEM: G030-99-356

YOKOMITSU



REFERENCIA 7168166221

EJE HOMOCINETICO RH

MAZDA 626 MATSURI 92-97

OEM:

YOKOMITSU



REFERENCIA 7168166222

EJE HOMOCINETICO LH

MAZDA 626 MATSURI 92-97

OEM:

YOKOMITSU



REFERENCIA 7168167200

RODAMIENTO RUEDA DEL

MAZDA 626 NVA RAZA/CHERY QQ 84

OEM: H001-26-151

YOKOMITSU



REFERENCIA 7168167210

RODAMIENTO RUEDA DEL

MAZDA 626 ASAHI/QQ 88-

OEM: DAC42720038

YOKOMITSU



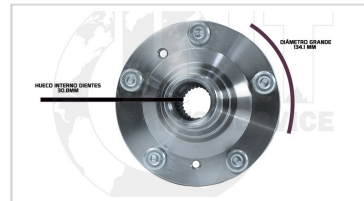
REFERENCIA 7168167220

RODAMIENTO RUEDA DEL C/ABS

MAZDA 626 MATSURI/MILLENIUM

OEM: DAC4280W-2/510010

YOKOMITSU



REFERENCIA 7168167411

BOCIN DEL 5 PERNOS

MAZDA 626 2.0 88-92

OEM: GJ51-33-060

YOKOMITSU



REFERENCIA 7168167422

BOCIN TRASERO C/ABS C/PERNOS

MAZDA 626/626 MATSURI/626 MI-

OEM: GA5R2615X

YOKOMITSU



REFERENCIA 7168167503

PUNTA EJE LADO RUEDA 26X23X52

MAZDA 626 1.8 NVA RAZA 83-87

OEM: MZ-003 (07KD)

YOKOMITSU



REFERENCIA 7168167513

PUNTA EJE LADO RUEDA 26X25X56

MAZDA 626 ASAHI 2.0 88-

OEM: MZ-005 (07KD), MZ-01

YOKOMITSU



REFERENCIA 7168167523

PUNTA EJE LADO RUEDA 28X23X56

MAZDA 626 MATSURI 92-97

OEM: MZ-016 (07KD), MZ-91

YOKOMITSU

Las marcas mencionadas son propiedad de sus respectivos titulares y solo se muestran con fin informativo.



REFERENCIA 7168167524

PUNTA EJE LADO RUEDA 28X26X56

MAZDA 626 MATSURI AT 92-97

OEM: MZ-011 (07KD)



REFERENCIA 7168167533

PUNTA EJE LADO RUEDA 26X23X56

MAZDA 626 1.8 88-

OEM: MZ-006F2 (07KD)



REFERENCIA 7168167543

PUNTA EJE LADO RUEDA 28X23X56

MAZDA 626 MILENIUM AT 98-

OEM: CV-07 (07KD), MZ-804



REFERENCIA 7168167544

PUNTA EJE LADO RUEDA 28X23X56

MAZDA 626 MILENIUM AT 98-

OEM: MZ-804A(44T) (07KD)



REFERENCIA 7168167545

PUNTA EJE LADO RUEDA 28X30X56

MAZDA 626 MILENIUM 98-

OEM: MZ-2332A(44T) (07KD)



REFERENCIA 7168167553

PUNTA EJE LADO RUEDA 28X30X56

MAZDA 626 MILENIUM MT 98-

OEM: MZ-803 (07KD)



REFERENCIA 7168167601

PUNTA EJE LADO CAJA RH 26X23X43

MAZDA 626 1.8 83-87

OEM: MZ-505 (07KD)



REFERENCIA 7168167602

PUNTA EJE LADO CAJA LH 26X23X35

MAZDA 626 1.8 83-87

OEM: MZ-506 (07KD)



REFERENCIA 7168167611

PUNTA EJE LADO CAJA RH

MAZDA 626 2.0 88-

OEM: MZ-503 (07KD)



REFERENCIA 7168167612

PUNTA EJE LADO CAJA LH 26X25X35

MAZDA 626 2.0 88-92

OEM: MZ-504 (07KD)



REFERENCIA 7168167621

PUNTA EJE LADO CAJA RH 28X23X43

MAZDA 626 MATSURI 92-97

OEM: MZ-508 (07KD)



REFERENCIA 7168167622

PUNTA EJE LADO CAJA LH 28X23X35

MAZDA 626 MATSURI 92-97

OEM: MZ-509 (07KD)

Las marcas mencionadas son propiedad de sus respectivos titulares y solo se muestran con fin informativo.



REFERENCIA 7168167651

PUNTA EJE LADO CAJA RH 28X30X43

MAZDA 626 MILLENIUM 98-

OEM: MZ-523 (07KD)



REFERENCIA 7168167652

PUNTA EJE LADO CAJA LH 24X30X35

MAZDA 626 MILLENIUM 98-

OEM: MZ-524 (07KD)



REFERENCIA 7168167653

PUNTA EJE LADO CAJA RH 28X23X43

MAZDA 626 MILLENIUM AT 98-

OEM: MZ-701 (07KD)



REFERENCIA 7168201223

AMORTIGUADOR DEL R/L HIDRAULI-

MAZDA B-1600 83-86

OEM: 443341



REFERENCIA 7168201243

AMORTIGUADOR DEL R/L HIDRAULI-

MAZDA B-2000/B-2200/2.2/2.5D

OEM: 443216



REFERENCIA 7168201246

AMORTIGUADOR DEL R/L HIDRAULI-

MAZDA B-2000/B-2200 87-99

OEM: 444135



REFERENCIA 7168201313

AMORTIGUADOR TRAS R/L GAS

MAZDA B-2000/B-2200 87-96

OEM: UB39-28-700/2795



REFERENCIA 7168201333

AMORTIGUADOR TRAS R/L HIDRAU-

MAZDA B-1600 77-82

OEM: 443081



REFERENCIA 7168201343

AMORTIGUADOR TRAS R/L HIDRAU-

MAZDA B-2000/B-2200 85-98

OEM: 443259



REFERENCIA 7168201346

AMORTIGUADOR TRAS R/L HIDRAU-

MAZDA B-2000/B-2200 85-98

OEM: 444136



REFERENCIA 7168203013

TIJERA SUPERIOR RH C/ROTULA

MAZDA B-2000/B-2200 86-99

OEM: UB39-34-210A



REFERENCIA 7168203014

TIJERA SUPERIOR LH C/ROTULA

MAZDA B-2000/B-2200 86-99

OEM: UB39-34-260A





REFERENCIA 7168204003

TERMINAL R/L INTERIOR

MAZDA B-1600/B-2000/B-2200 83-
OEM: UA01-99-324

YOKOMITSU



REFERENCIA 7168204004

TERMINAL R/L EXTERIOR

MAZDA B-1600/B-2000/B-2200 83-
OEM: UA01-99-322

YOKOMITSU



REFERENCIA 7168204013

TERMINAL R/L CORTO

MAZDA B-1600/B-2000/B-2200/BT-
OEM: UB39-99-324

YOKOMITSU



REFERENCIA 7168204014

TERMINAL R/L LARGO

MAZDA B-2000/B-2200 90-96
OEM: UB39-99-322

YOKOMITSU



REFERENCIA 7168204023

TERMINAL R/L LARGO

MAZDA B-2600 98-
OEM: 8AU2-32-270

YOKOMITSU



REFERENCIA 7168204024

TERMINAL R/L CORTO

MAZDA B-2600 98-
OEM: 8AU1-32-280

YOKOMITSU



REFERENCIA 7168204200

ROTULA INFERIOR

MAZDA B-2000/B-2200 87-
OEM: UB39-99-356

YOKOMITSU



REFERENCIA 7168204203

ROTULA SUPERIOR

MAZDA B-2000/B-2200/B-2600/BT-
OEM: UB39-99-354

YOKOMITSU



REFERENCIA 7168204210

ROTULA INFERIOR

MAZDA B-1600 84-
OEM: UA01-99-356

YOKOMITSU



REFERENCIA 7168204250

ROTULA INFERIOR

MAZDA B-2600 97-
OEM: 8AU3-34-510

YOKOMITSU



REFERENCIA 7168206241

EJE HOMOCINETICO RH

MAZDA B-2600 97-
OEM:

YOKOMITSU



REFERENCIA 7168206242

EJE HOMOCINETICO LH

MAZDA B-2600 97-
OEM:

YOKOMITSU



REFERENCIA 7168207210

RODAMIENTO RUEDA DEL

MAZDA B-2000/H100 86-
OEM: 51703-44030



REFERENCIA 7168207240

RODAMIENTO RUEDA DEL

MAZDA B-2600 97-
OEM: UM5133047



REFERENCIA 7168207503

PUNTA EJE LADO RUEDA 26X25X65

MAZDA B-2600/KIA SPORTAGE 97-
OEM: MZ-020 (07KD)



REFERENCIA 7168207651

PUNTA EJE LADO CAJA RH 26X25X35

MAZDA B-2600 97-
OEM: MZ-532 (07KD)



REFERENCIA 7168207652

PUNTA EJE LADO CAJA LH 26X25X40

MAZDA B-2600 97-
OEM: MZ-531 (07KD)



REFERENCIA 7168251203

AMORTIGUADOR DEL R/L GAS CAB

MAZDA BT-50 2.2 08/B-2200/2.5D
OEM: UH72-34-700A



REFERENCIA 7168251206

AMORTIGUADOR DEL R/L GAS

MAZDA BT-50 2.2, 2.6, 2.5D 2WD/
OEM: UR58-34-700B



REFERENCIA 7168251213

AMORTIGUADOR DEL R/L GAS

MAZDA BT-50 2.2, 2.6, 2.5D 4WD/
OEM: UA3J-34-700X



REFERENCIA 7168251223

AMORTIGUADOR DEL R/L

MAZDA BT-50 13-20
OEM: MRAB425



REFERENCIA 7168251303

AMORTIGUADOR TRAS R/L GAS CAB

MAZDA BT-50 2.2 08-/B2200/B2600
OEM: UH72-28-700B



REFERENCIA 7168251306

AMORTIGUADOR TRAS R/L GAS

MAZDA BT-50 2.2, 2.6, 2.5D 2WD/
OEM: UR70-28-700A



REFERENCIA 7168251313

AMORTIGUADOR TRAS R/L GAS

MAZDA BT-50 2.2, 2.6, 2.5D 4WD/
OEM: UA3J-28-700A



Las marcas mencionadas son propiedad de sus respectivos titulares y solo se muestran con fin informativo.



REFERENCIA 7168251323

AMORTIGUADOR TRAS R/L

MAZDA BT-50 12-20
OEM: MRAB426

YOKOMITSU



REFERENCIA 7168253013

TIJERA SUPERIOR RH C/ROTULA 4X2

MAZDA BT-50 08-14
OEM: UH72-34-210A

YOKOMITSU



REFERENCIA 7168253014

TIJERA SUPERIOR LH C/ROTULA 4X2

MAZDA BT-50 08-14
OEM: UH72-34-260A

YOKOMITSU



REFERENCIA 7168253021

TIJERA INFERIOR RH C/ROTULA

MAZDA BT-50/RANGER 11-15 / 12-
OEM: UC2R-34-300

YOKOMITSU



REFERENCIA 7168253022

TIJERA INFERIOR LH C/ROTULA

MAZDA BT-50 11-15/RANGER 12-19
OEM: UC2R-34-350

YOKOMITSU



REFERENCIA 7168253023

TIJERA SUPERIOR RH 4X2

MAZDA BT-50/RANGER 12- 15-
OEM: 1723681/1725696

YOKOMITSU



REFERENCIA 7168253024

TIJERA SUPERIOR LH 4X2

MAZDA BT-50/RANGER 12- 15-
OEM: 1731006/5232167

YOKOMITSU



REFERENCIA 7168253025

TIJERA SUPERIOR RH 4X4

MAZDA BT-50/RANGER 12- 15-
OEM: 1802830/1713124

YOKOMITSU




REFERENCIA 7168253026

TIJERA SUPERIOR LH 4X4

MAZDA BT-50/RANGER 12- 15-
OEM: 1802831/1713126

YOKOMITSU



REFERENCIA 7168254003

TERMINAL R/L INTERIOR 4X2

MAZDA BT-50 08-
OEM: UR56-32-250

YOKOMITSU



REFERENCIA 7168254004

TERMINAL R/L EXTERIOR 4X2

MAZDA BT-50 08-
OEM: UR56-32-280

YOKOMITSU



REFERENCIA 7168254005

TERMINAL R/L EXTERIOR 4X4

MAZDA BT-50 08-
OEM: UR61-32-280

YOKOMITSU



REFERENCIA 7168254200

ROTULA INFERIOR 4X2

MAZDA BT-50 08-

OEM: UR58-34-550




REFERENCIA 7168254201

ROTULA INFERIOR 4X4

MAZDA BT-50 08-

OEM: UR61-34-550



REFERENCIA 7168254203

ROTULA SUPERIOR

MAZDA BT-50 08-

OEM: UB39-34-540A



REFERENCIA 7168254220

ROTULA INFERIOR

MAZDA BT-50/RANGER 12- 15-

OEM: 1727228/1730176



REFERENCIA 7168254321

BUJE TIJERA INFERIOR GRANDE

MAZDA BT-50/RANGER 12- 15-

OEM: 1735761




REFERENCIA 7168254322

BUJE TIJERA INFERIOR CHICO

MAZDA BT-50/RANGER 12- 15-

OEM: 1731075/1727223



REFERENCIA 7168255800

BOMBA DE DIRECCION HIDRAULICA

MAZDA BT-50/RANGER 08-16

OEM: UH71-32-600/UR56-32-



REFERENCIA 7168256201

EJE HOMOCINETICO RH

MAZDA BT-50 DIESEL 08-

OEM:




REFERENCIA 7168256202

EJE HOMOCINETICO LH

MAZDA BT-50 DIESEL 08-

OEM:



REFERENCIA 7168257401

BOCIN DEL

MAZDA BT-50 08-

OEM: UM51-33-061



REFERENCIA 7168257503

PUNTA EJE LADO RUEDA 26X25X61

MAZDA BT-50 GAS 4X4/B-2600 08-

OEM: MZ-835 (07KD), MZ-28



REFERENCIA 7168257513

PUNTA EJE LADO RUEDA 28X36X65

MAZDA BT-50 DIESEL 08-

OEM: MZ-895A(44T) (07JK)





REFERENCIA 7168257601

PUNTA EJE LADO CAJA RH 30X36X38

MAZDA BT-50 DIESEL 08-
OEM: MZ-780 (07KD)

YOKOMITSU



REFERENCIA 7168257611

PUNTA EJE LADO CAJA RH 26X25X35

MAZDA BT-50 GASOLINA 08-
OEM: MZ-714 (07KD)

YOKOMITSU




REFERENCIA 7168257612

PUNTA EJE LADO CAJA LH 26X25X35

MAZDA BT-50 GASOLINA 08-
OEM: MZ-713 (07KD)

YOKOMITSU



REFERENCIA 7168257713

TRICETA EJE 33TX44.5MM

MAZDA BT-50 08-
OEM: KD-S-218

YOKOMITSU




REFERENCIA 7168335900

CAJA DIRECCION ELECTROASISTIDA

MAZDA CX-3 2.0L 15-21
OEM: DB2P-32110B

YOKOMITSU



REFERENCIA 7168355900

CAJA DIRECCION ELECTROASISTIDA

MAZDA CX-5 13-17
OEM: KD3132110H

YOKOMITSU



REFERENCIA 7168355910

CAJA DIRECCION ELECTROASISTIDA

MAZDA CX-5 18-21
OEM: KB7W-32-110A

YOKOMITSU



REFERENCIA 7168427503

PUNTA EJE LADO RUEDA 24X19X52

MAZDA DEMIO 96-
OEM: MZ-2338A (07KD)

YOKOMITSU



REFERENCIA 7268022913

SOPORTE AMORTIGUADOR DEL R/L

MAZDA 2 08-15
OEM: D651-34-380B

YOKOMITSU



REFERENCIA 7268032933

SOPORTE AMORTIGUADOR DEL R/L

MAZDA 3/6 SKYACTIVE 15-
OEM: BJS7-34-380



REFERENCIA 7268034001

TERMINAL RH

MAZDA 3 06-
OEM: BP4L-32-280



REFERENCIA 7268034002

TERMINAL LH

MAZDA 3 06-
OEM: BP4L-32-290



REFERENCIA 7268034103

BRAZO AXIAL

MAZDA 3 06-

OEM: BP4L-32-240



REFERENCIA 7268062903

SOPORTE AMORTIGUADOR DEL R/L

MAZDA 6 04-09

OEM: GJ6A-34-380C



REFERENCIA 7268064001

TERMINAL RH

MAZDA 6 04-

OEM: GJ6E-32-280



REFERENCIA 7268064002

TERMINAL LH

MAZDA 6 04-

OEM: GJ6E-32-290



REFERENCIA 7268064103

BRAZO AXIAL

MAZDA 6 04-

OEM: GJ6E-32-24X



REFERENCIA 7268134013

TERMINAL R/L

MAZDA 323/FESTIVA/PRIDE 86-

OEM: 8AB1-32-280



REFERENCIA 7268134113

BRAZO AXIAL

MAZDA 323 86-

OEM: BF67-32-240



REFERENCIA 7268134200

ROTULA INFERIOR

MAZDA 323/SEPHIA 83-

OEM: B092-34-550



REFERENCIA 7268142900

SOPORTE AMORTIGUADOR DEL R/L

MAZDA ALLEGRO 95-99

OEM: B01C-34-380



REFERENCIA 7268142903

SOPORTE AMORTIGUADOR TRAS RH

MAZDA ALLEGRO 95-99

OEM: BC1D-28-380



REFERENCIA 7268142904

SOPORTE AMORTIGUADOR TRAS LH

MAZDA ALLEGRO 95-99

OEM: BC1D-28-390



REFERENCIA 7268142910

SOPORTE AMORTIGUADOR DEL R/L

MAZDA ALLEGRO 01-

OEM: B25D-34-380



Las marcas mencionadas son propiedad de sus respectivos titulares y solo se muestran con fin informativo.




REFERENCIA 7268142923

SOPORTE AMORTIGUADOR TRAS RH

MAZDA ALLEGRO 01-

OEM: B25D-28-380

YOKAMITSU



REFERENCIA 7268142924

SOPORTE AMORTIGUADOR DEL LH

MAZDA ALLEGRO 01-

OEM: B25D-28-390

YOKAMITSU



REFERENCIA 7268144003

TERMINAL R/L

MAZDA ALLEGRO/RIO/PICANTO 95-

OEM: 8AB2-32-280



REFERENCIA 7268144103

BRAZO AXIAL ROSCA FINA

MAZDA ALLEGRO 95-

OEM: E016-32-25X



REFERENCIA 7268144104

BRAZO AXIAL ROSCA GRUESAS

MAZDA ALLEGRO 95-

OEM: B21H-32-24X



REFERENCIA 7268144111

BRAZO AXIAL RH

MAZDA ALLEGRO/FD LASER 99-

OEM: B25D-32-240



REFERENCIA 7268144112

BRAZO AXIAL LH

MAZDA ALLEGRO/FD LASER 99-

OEM: B25D-32-250



REFERENCIA 7268144200

ROTULA INFERIOR

MAZDA ALLEGRO 95-

OEM: B01A-34-550



REFERENCIA 7268164013

TERMINAL R/L

MAZDA 626 ASAHI 88-92

OEM: 8AH1-32-280



REFERENCIA 7268164023

TERMINAL R/L CORTO

MAZDA 626 MATSURI 93-

OEM: GA2A-32-280A



REFERENCIA 7268164113

BRAZO AXIAL

MAZDA 626 ASAHI 88-92

OEM: GJ22-32-240



REFERENCIA 7268164123

BRAZO AXIAL

MAZDA 626 93-97

OEM: GA2A-32-240

Las marcas mencionadas son propiedad de sus respectivos titulares y solo se muestran con fin informativo.



REFERENCIA 7268164200

ROTULA INFERIOR

MAZDA 626 ASAHI/MATSURI/
OEM: G030-99-356



REFERENCIA 7268202103

BRAZO COMPENSADOR

MAZDA B-1600/B-2000/B-2200/B-
OEM: UB39-32-320



REFERENCIA 7268204013

TERMINAL R/L CORTO

MAZDA B-2000/B-2200 90-96
OEM: UB39-99-324



REFERENCIA 7268204014

TERMINAL R/L LARGO

MAZDA B-2000/B-2200 90-96
OEM: UB39-99-322



REFERENCIA 7268204033

TERMINAL R/L CORTO

MAZDA B-2600 98-
OEM: 8AU1-32-280



REFERENCIA 7268204210

ROTULA INFERIOR

MAZDA B-2000/B-2200/B-2600/BT-
OEM: UB39-99-356



REFERENCIA 7268204213

ROTULA SUPERIOR

MAZDA B-2000/B-2200/B-2600/BT-
OEM: UB39-99-354



REFERENCIA 7268204220

ROTULA INFERIOR

MAZDA B-2600 94-98
OEM: 8AU3-34-510



REFERENCIA 7268254013

TERMINAL R/L INTERIOR 4X2

MAZDA BT-50 08-
OEM: UR56-32-250



REFERENCIA 7268254014

TERMINAL R/L EXTERIOR 4X2

MAZDA BT-50 08-
OEM: UR56-32-280



REFERENCIA 7268254024

TERMINAL R/L EXTERIOR 4X4

MAZDA BT-50 08-
OEM: UR61-32-280



REFERENCIA 7268254113

BRAZO COMPENSADOR

MAZDA BT-50 08-
OEM: UA3N-32-320A



REFERENCIA	7268254210
ROTULA INFERIOR 4X2	
MAZDA BT-50 08-	
OEM: UR58-34-550	



REFERENCIA	7268254211
ROTULA INFERIOR 4X4	
MAZDA BT-50 08-	
OEM: UR61-34-550	



REFERENCIA	7268254213
ROTULA SUPERIOR	
MAZDA BT-50 08-	
OEM: UB39-34-540A	